УПРАВЛЕНИЕ ФЕДЕРАЛЬНОЙ СЛУЖБЫ
ГОСУДАРСТВЕННОЙ СТАТИСТИКИ ПО СЕВЕРО–
КАВКАЗСКОМУ ФЕДЕРАЛЬНОМУ ОКРУГУ

Основные показатели социально – экономического положения Ставропольского края

январь – июнь 2023 года

ФЕДЕРАЛЬНАЯ СЛУЖБА
ГОСУДАРСТВЕННОЙ СТАТИСТИКИ

Основные показатели социально – экономического положения

Ставропольского края

январь – июнь 2023 года

01 СВОДНЫЕ ИТОГИ

02 ОСНОВНЫЕ ЭКОНОМИЧЕСКИЕ И СОЦИАЛЬНЫЕ ПОКАЗАТЕЛИ

03 ИНДЕКСЫ ПРОМЫШЛЕННОГО ПРОИЗВОДСТВА

04 ОБЪЕМ РАБОТ, ВЫПОЛНЕННЫХ ПО ВИДУ ДЕЯТЕЛЬНОСТИ «СТРОИТЕЛЬСТВО»

05 СЕЛЬСКОЕ ХОЗЯЙСТВО

06 ДЕЯТЕЛЬНОСТЬ АВТОМОБИЛЬНОГО ТРАНСПОРТА

* Ежемесячные данные оперативной статистики

ФЕДЕРАЛЬНАЯ СЛУЖБА
ГОСУДАРСТВЕННОЙ СТАТИСТИКИ

Основные показатели социально – экономического положения

Ставропольского края

январь – июнь 2023 года

07 ОБОРОТ РОЗНИЧНОЙ И ОПТОВОЙ ТОРГОВЛИ

08 РЫНОК ПЛАТНЫХ УСЛУГ НАСЕЛЕНИЮ И ОБОРОТ ОБЩЕСТВЕННОГО ПИТАНИЯ

09 ИНДЕКСЫ ЦЕН И ТАРИФОВ

10 СРЕДНЕМЕСЯЧНАЯ НОМИНАЛЬНАЯ НАЧИСЛЕННАЯ ЗАРАБОТНАЯ ПЛАТА

11 ЗАНЯТОСТЬ И БЕЗРАБОТИЦА

12 ДЕМОГРАФИЯ

* Ежемесячные данные оперативной статистики

СВОДНЫЕ ИТОГИ

В январе-июне 2023 года в Ставропольском крае **индекс промышленного производства** по сравнению с январем-июнем 2022 г. составил 102,1 процента.

Объем отгруженных товаров собственного производства, выполненных работ и услуг собственными силами по промышленным видам деятельности за январь-июнь 2023 г. составил 283,3 млрд рублей, что на 6,5% меньше, чем в январе-июне 2022 года.

Объем производства продукции сельского хозяйства сельхозпроизводителями всех категорий Ставропольского края (сельхозорганизации, крестьянские (фермерские) хозяйства, включая индивидуальных предпринимателей, хозяйства населения) в январе-июне 2023 г., по расчетам, составил 70,1 млрд рублей, что, в сопоставимой оценке, на 0,6% больше, чем в январе-июне 2022 года.

Объем работ, выполненных по виду экономической деятельности **«Строительство»** в январе-июне текущего года составил 87,7 млрд рублей, или в 1,5 раза больше, чем в январе-июне 2022 года.

Оборот розничной торговли края в январе-июне 2023 г. составил 331,2 млрд рублей, что в сопоставимых ценах на 8,2% больше, чем в январе-июне 2022 года.

Оборот общественного питания в январе-июне 2023 г. составил 21,5 млрд рублей, что на 17,3% больше, чем в январе-июне 2022 года.

В Ставропольском крае **средняя заработная плата, начисленная работникам** в январе-мае 2023 года (по полному кругу организаций, включая субъекты малого предпринимательства), увеличилась по сравнению с соответствующим периодом 2022 года на 13,8% и составила 43350,2 рубля. Реальный ее размер (скорректированный на индекс потребительских цен) увеличился на 5,8 процента.

ОСНОВНЫЕ ЭКОНОМИЧЕСКИЕ И СОЦИАЛЬНЫЕ ПОКАЗАТЕЛИ

Экономические показатели
Январь – июнь 2023 г. в % к январю – июню 2022 г.

Индекс промышленного производства	▲ 102,1
Индекс производства продукции сельского хозяйства	▲ 100,6
Ввод в действие жилых домов организациями всех форм собственности и индивидуальными застройщиками	▼ 90,4
Оборот розничной торговли	▲ 108,2
Объем платных услуг населению	▲ 103,3
Оборот общественного питания	▲ 117,3

Социальные показатели
Январь – май 2023 г., человек

Родившихся	9 722	Умерших	13 137
Естественная убыль населения	**3 415**		
Браков	4 370 единиц	Разводов	5 018 единиц
Прибывших	24 102	Выбывших	24 066
Миграционный отток населения	**36**		

ИНДЕКСЫ ПРОМЫШЛЕННОГО ПРОИЗВОДСТВА

Январь – июнь 2023 г.
в % к январю – июню 2022 г.

Индекс промышленного производства	**102,1**
Добыча полезных ископаемых	**83,5**
Обрабатывающие производства	**102,1**
Обеспечение электрической энергией, газом и паром; кондиционирование воздуха	**104,9**
Водоснабжение; водоотведение, организация сбора и утилизации отходов, деятельность по ликвидации загрязнений	**97,7**

В % к предыдущему месяцу

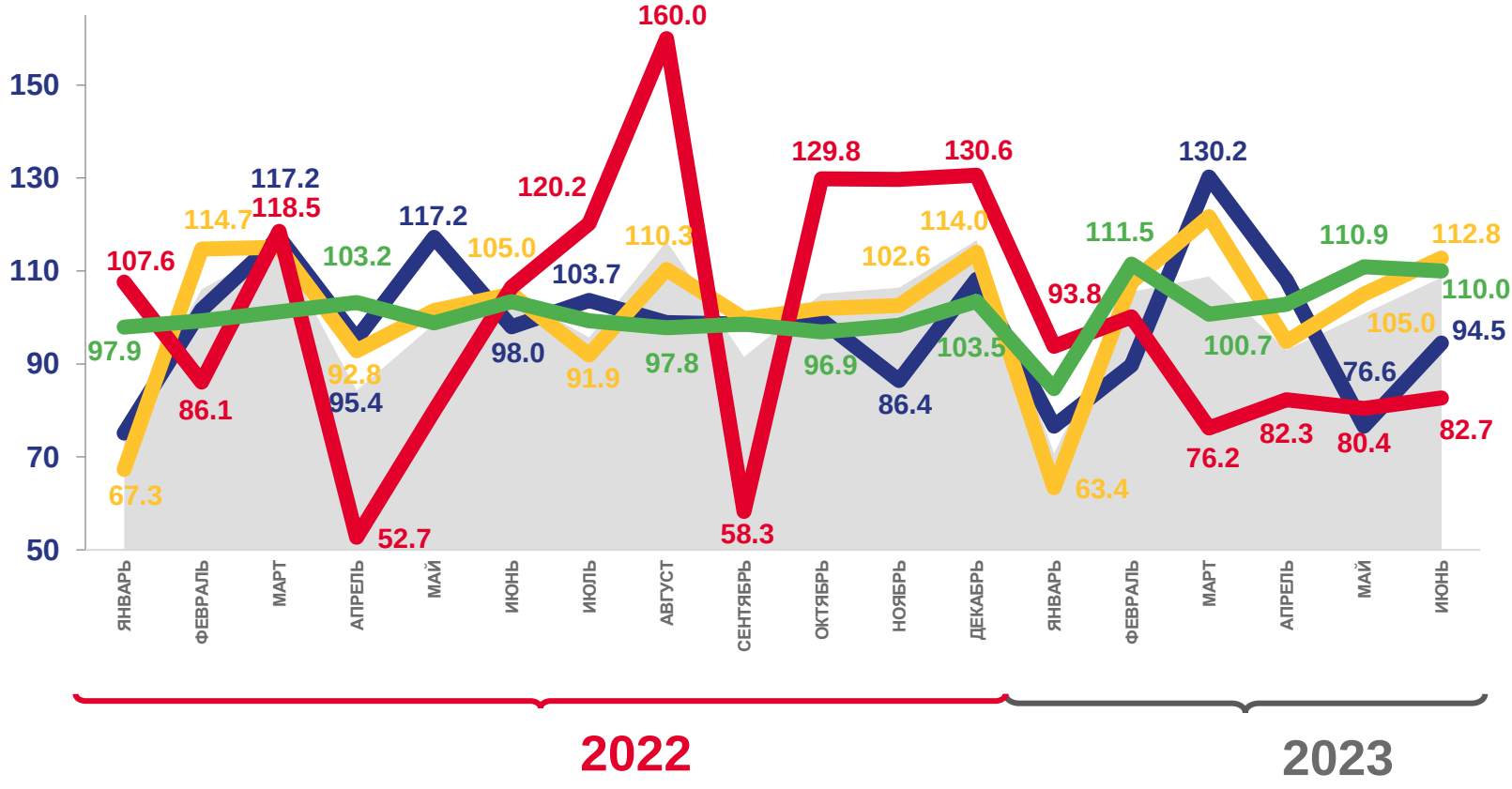

Индекс промышленного производства

Обеспечение электрической энергией, газом и паром; кондиционирование воздуха

Добыча полезных ископаемых

Обрабатывающие производства

Водоснабжение; водоотведение, организация сбора и утилизации отходов, деятельность по ликвидации загрязнений

ОБЪЕМ РАБОТ, ВЫПОЛНЕННЫХ ПО ВИДУ ДЕЯТЕЛЬНОСТИ «СТРОИТЕЛЬСТВО»

ЯНВАРЬ – ИЮНЬ 2023 ГОДА

		В % к январю – июню 2022 г.
Объем работ, выполненных по виду экономической деятельности «Строительство»	87,7 млрд рублей	в 1,5 р. ▲
Ввод в действие общей площади жилых домов с учетом жилых домов, построенных на земельных участках для ведения садоводства	789,8 тыс. кв. м	90,4 ▼

СЕЛЬСКОЕ ХОЗЯЙСТВО

ЯНВАРЬ – ИЮНЬ 2023 ГОДА

Объем продукции сельского хозяйства всех сельхозпроизводителей

70,1

млрд руб.

К январю – июню 2022 г.

100,6%

Поголовье скота и птицы

(январь – июнь 2023 г. в % к январю – июню 2022 г.)

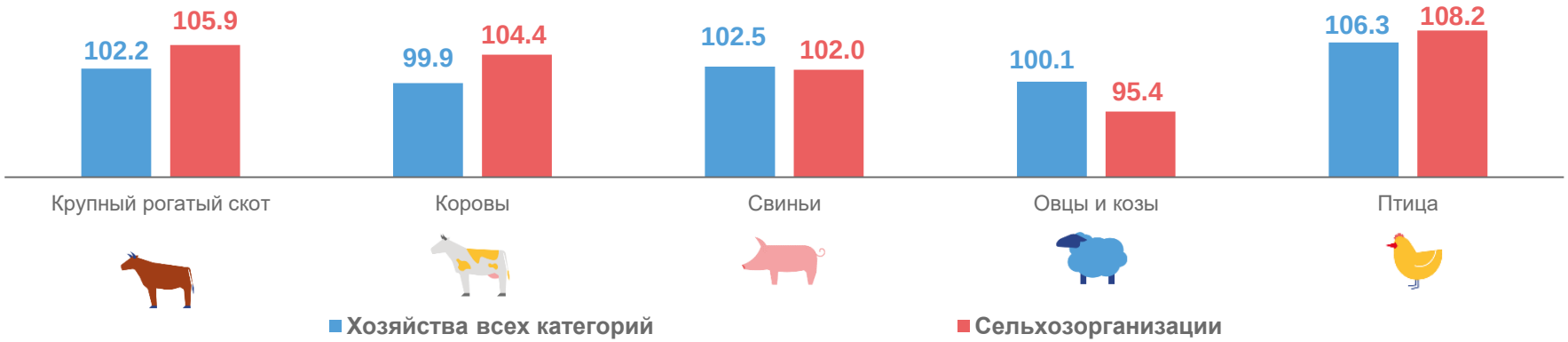

Производство основных видов продукции животноводства в хозяйствах всех категорий

(январь – июнь)

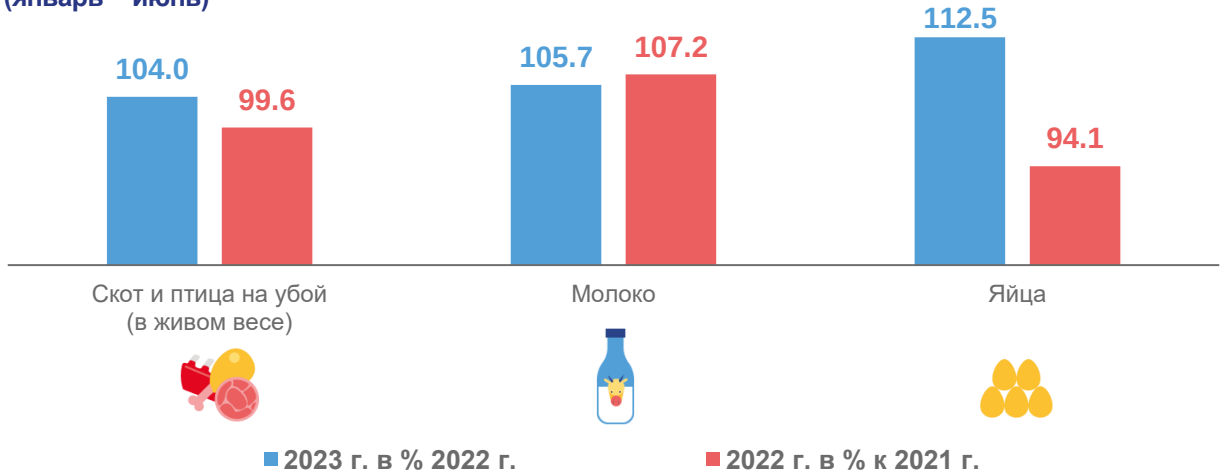

ДЕЯТЕЛЬНОСТЬ АВТОМОБИЛЬНОГО ТРАНСПОРТА

ЯНВАРЬ – ИЮНЬ 2023 ГОДА

Перевезено грузов **1 447,8** тыс. тонн

В % к январю – июню 2022 г. **134,4**

Грузооборот **625,8** млн т-км

В % к январю – июню 2022 г. **160,6**

Перевезено пассажиров **36,4** млн человек

В % к январю – июню 2022 г. **98,7**

Пассажирооборот **410,7** млн пасс.-км

В % к январю – июню 2022 г. **94,4**

ОБОРОТ РОЗНИЧНОЙ И ОПТОВОЙ ТОРГОВЛИ

ЯНВАРЬ – ИЮНЬ 2023 ГОДА

Оборот розничной торговли **331,2** млрд рублей

В % к январю – июню 2022 г. **108,2**

Оборот оптовой торговли **406,9** млрд рублей

В % к январю – июню 2022 г. **127,1**

Структура формирования оборота розничной торговли (в % к итогу)

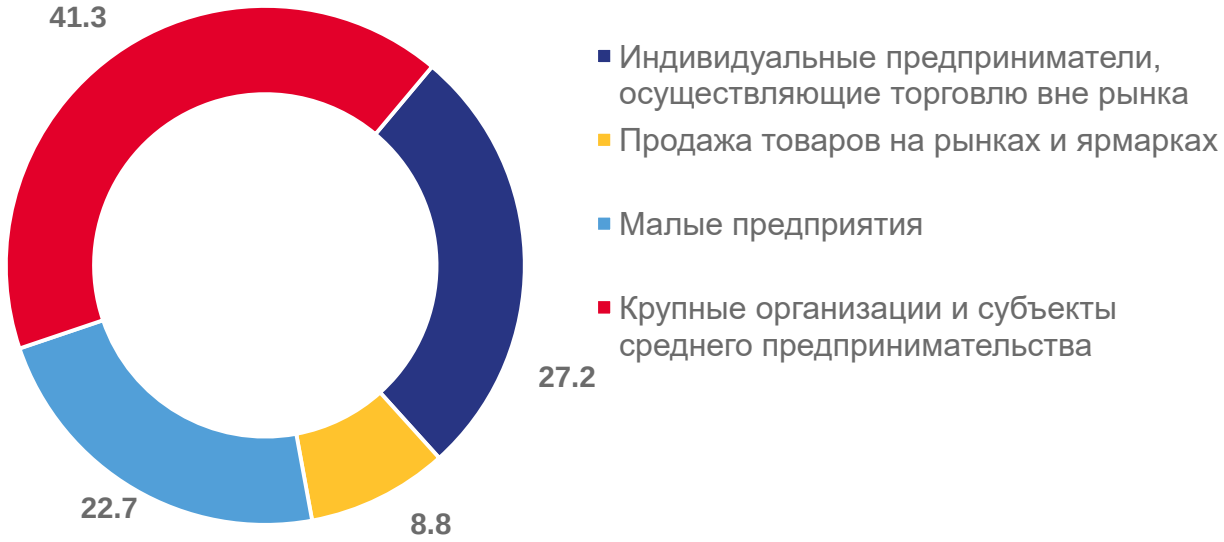

Структура формирования оборота оптовой торговли (в % к итогу)

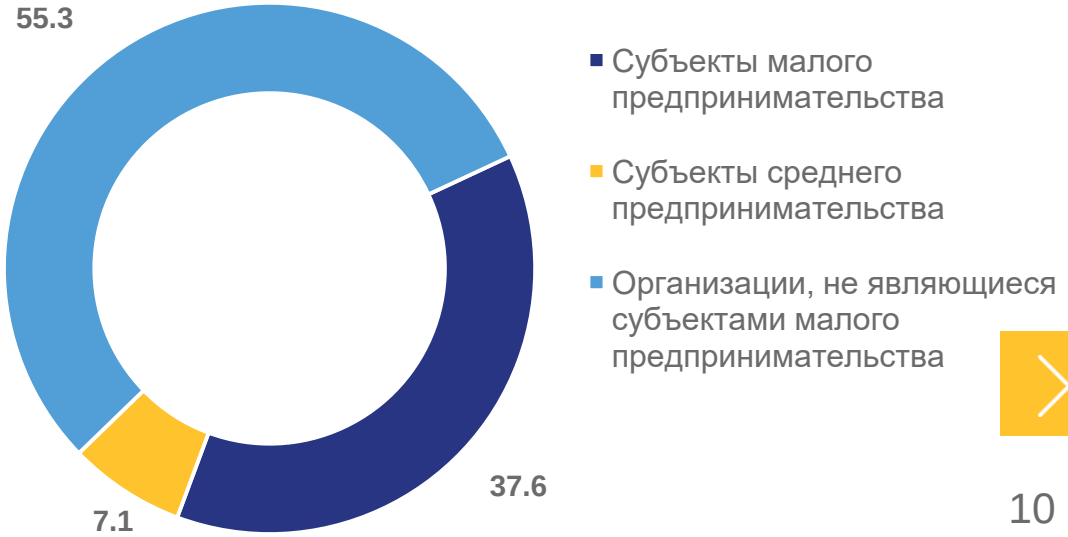

РЫНОК ПЛАТНЫХ УСЛУГ НАСЕЛЕНИЮ И ОБОРОТ ОБЩЕСТВЕННОГО ПИТАНИЯ

ЯНВАРЬ – ИЮНЬ 2023 ГОДА

Объем платных услуг, оказанных населению **111,1** млрд рублей

В % к январю – июню 2022 г. ▲ **103,3**

Оборот общественного питания **21,5** млрд рублей

В % к январю – июню 2022 г. ▲ **117,3**

Объем платных услуг населению по основным видам, млн рублей

	Июнь 2023 г. в % к:	
	июню 2022 г.	маю 2023 г.
Коммунальные	104,5	83,9
Транспортные	97,1	105,4
Бытовые	105,8	105,2
Телекоммуникационные	100,6	102,0
Медицинские	111,2	96,8
Системы образования	105,5	81,7
Жилищные	102,6	109,0

ИНДЕКСЫ ЦЕН И ТАРИФОВ

ИЮНЬ 2023 ГОДА В % К ДЕКАБРЮ 2022 ГОДА

Индекс потребительских цен и тарифов на товары и услуги **103,5** ▲

Продовольственные товары **104,2** ▲

Непродовольственные товары **101,5** ▲

Услуги **104,6** ▲

Индекс цен производителей промышленных товаров, реализуемых на внутренний рынок **109,1** ▲

Сводный индекс цен на продукцию (затраты, услуги) инвестиционного назначения **106,7** ▲

Индекс тарифов на грузовые перевозки **124,8** ▲

Индекс цен производителей сельскохозяйственной продукции **95,1** ▼

СРЕДНЕМЕСЯЧНАЯ НОМИНАЛЬНАЯ НАЧИСЛЕННАЯ ЗАРАБОТНАЯ ПЛАТА

ЯНВАРЬ – МАЙ 2023 ГОДА

Средняя номинальная начисленная заработная плата **43 350,2** руб.

В % к январю – маю 2022 г. **113,8**

Реальная начисленная заработная плата в % к январю – маю 2022 г. **105,8**

По отдельным видам экономической деятельности

ЗАНЯТОСТЬ И БЕЗРАБОТИЦА

В среднем за апрель – июнь 2023 года[1]

Численность рабочей силы	1 413,9 тыс. человек
Занятые	1 358,6 тыс. человек
Безработные	55,3 тыс. человек
Уровень безработицы	3,9%

На конец июня 2023 года[2]

Безработные, зарегистрированные в государственных учреждениях службы занятости населения СК	7,5 тыс. человек
Получали пособие по безработице	5,3 тыс. человек
Уровень зарегистрированной безработицы	0,5%

[1] По данным выборочного обследования рабочей силы (лица в возрасте 15 лет и старше)

[2] По данным министерства труда и социальной защиты населения Ставропольского края

ДЕМОГРАФИЯ

ЯНВАРЬ – МАЙ 2023 ГОДА

Родившихся **9 722** человек

Умерших **13 137** человек

Из них детей в возрасте до 1 года **42** человек

Естественная убыль **3 415** единиц

Зарегистрировано браков **4 370** единиц

Зарегистрировано разводов **5 018** единиц

Прибывшие **24 102** человек

Выбывшие **24 066** человек